

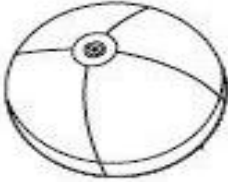



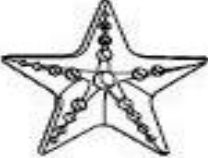




15.06.2020 Temat: Temat: Co zabierzemy na wakacje?

# Dzień dobry 😊

Witam wszystkie dzieci. Rozpoczynamy kolejny dzień zajęć. Na początek robimy rozgrzewkę: przeskakujemy morskie fale.

Teraz bardzo proszę o wykonanie polecenia:

**POD KAŻDYM OBRAZKIEM NARYSUJ TYLE KROPEK,  
ILE SYLAB SŁYSZYSZ W JEGO NAZWIE,**

1. Co zapakujesz do wakacyjnego plecaka? Pokoloruj wybrane przedmioty. Podziel na głoski ich nazwy i zamaluj tyle krater, ile głosek słyszysz.

❁ Opowiedz, co chciałbyś robić podczas wakacji.



--	--	--	--	--	--	--	--

--	--	--	--	--	--	--	--



--	--	--	--	--	--	--	--



--	--	--	--	--	--	--	--



--	--	--	--	--	--	--	--



--	--	--	--	--	--	--	--



--	--	--	--	--	--	--	--

Otwórz karty pracy na stronie 70. Rysowanie w kolejnych plecakach tego, co dziecko chciałoby wziąć w górę, nad morze i na wieś.

Podziel rytmicznie nazwy zabawek (np. miś-ścisł), klaszcząc.



Rytmuj linie pionowe z góry na dół.





Posłuchaj piosenki

<https://www.youtube.com/watch?v=By6dA9peBi4>

Dzieci pakują się na wakacje. Policz, ile plecaków spakowały?



Zaznacz właściwą cyferkę wskazującą na ilość obrazków

							
<table border="1"><tbody><tr><td>9</td><td>2</td><td>4</td></tr></tbody></table>	9	2	4	<table border="1"><tbody><tr><td>5</td><td>3</td><td>0</td></tr></tbody></table>	5	3	0
9	2	4					
5	3	0					
							
<table border="1"><tbody><tr><td>9</td><td>6</td><td>7</td></tr></tbody></table>	9	6	7	<table border="1"><tbody><tr><td>5</td><td>8</td><td>7</td></tr></tbody></table>	5	8	7
9	6	7					
5	8	7					

Na jaką literkę rozpoczynają się nazwy przedstawionych obrazków. Policz ilość sylab w podanych wyrazach.

	<b>BALWAN</b>		<b>DRZEWO</b>		<b>BALONY</b>
	<b>PAJĄK</b>		<b>GARNEK</b>		<b>BERET</b>
	<b>DOMINO</b>		<b>PAPUGA</b>		<b>DRABINA</b>
	<b>GRUSZKA</b>		<b>BANANY</b>		<b>PARASOL</b>
	<b>BUTY</b>		<b>POMIDOR</b>		<b>GRZEBIEN</b>
	<b>DUCH</b>		<b>BULKA</b>		<b>DOM</b>

Otwórz karty pracy na stronie 71. Rysowanie w labiryncie drogi rodziny do środka lokomocji, którym chce wyruszyć na wakacje.

Na dziś to już wszystko. Dziękuję. Do jutra 😊

